



ФЕДЕРАЛЬНАЯ СЛУЖБА
ГОСУДАРСТВЕННОЙ СТАТИСТИКИ

Индекс промышленного производства по Иркутской области



апрель 2023 года



ФЕДЕРАЛЬНАЯ СЛУЖБА
ГОСУДАРСТВЕННОЙ СТАТИСТИКИ

Индекс промышленного производства

по Иркутской области

апрель 2023 года

- 01 Индекс промышленного производства
- 02 Добыча полезных ископаемых
- 03 Обрабатывающие производства
- 04 Обеспечение электрической энергией, газом и паром; кондиционирование воздуха
- 05 Водоснабжение; водоотведение, организация сбора и утилизации отходов, деятельность по ликвидации загрязнений

* Ежемесячные данные оперативной статистики





ИНДЕКСЫ ПРОМЫШЛЕННОГО ПРОИЗВОДСТВА

апрель 2023 г., в % к предыдущему месяцу



90,7

ИПП



129,2

Водоснабжение; водоотведение, организация сбора и утилизации отходов, деятельность по ликвидации загрязнений



91,6

Обеспечение электрической энергией, газом и паром; кондиционирование воздуха



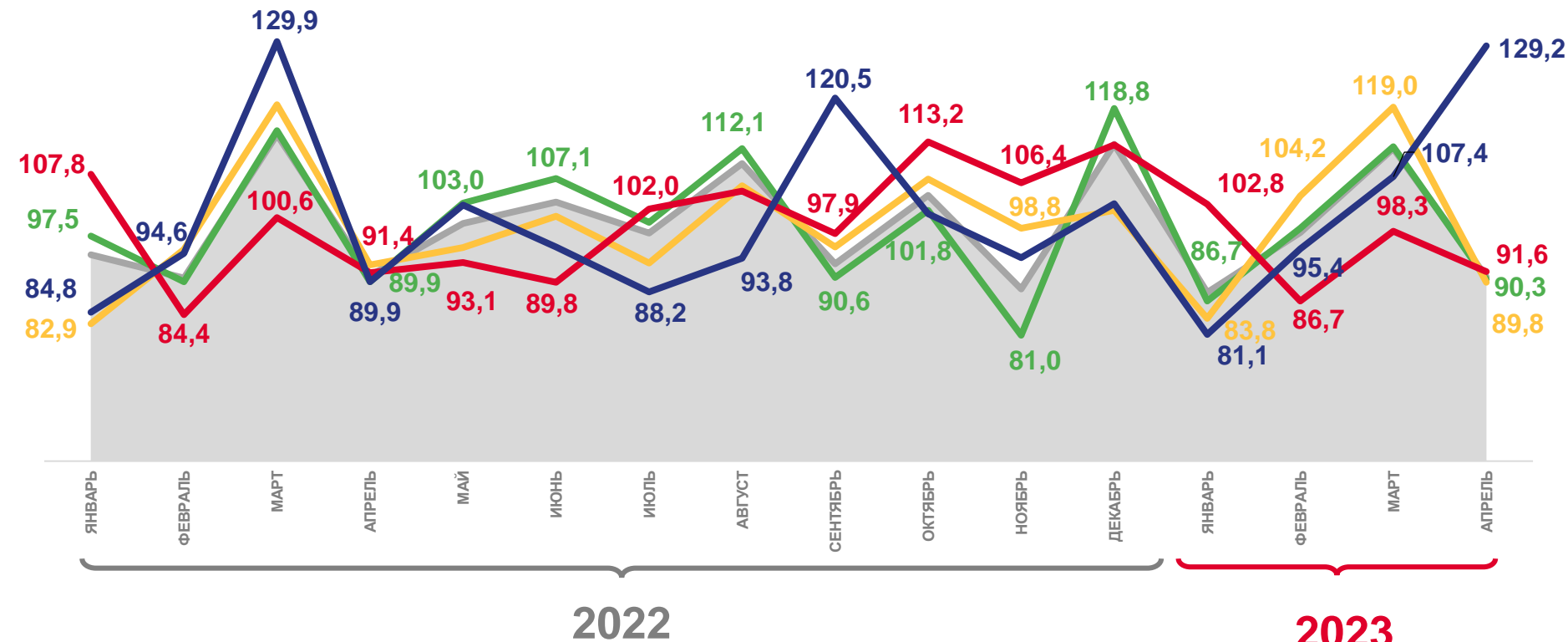
90,3

Добыча полезных ископаемых



89,8

Обрабатывающие производства



Индекс промышленного производства



Обрабатывающие производства



Добыча полезных ископаемых



Обеспечение электрической энергией, газом и паром; кондиционирование воздуха



Водоснабжение; водоотведение, организация сбора и утилизации отходов, деятельность по ликвидации загрязнений





ИНДЕКСЫ ПРОМЫШЛЕННОГО ПРОИЗВОДСТВА

апрель 2023 г., в % к соответствующему месяцу предыдущего года



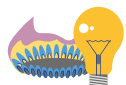
ИПП

94,3



102,7

Водоснабжение; водоотведение, организация сбора и утилизации отходов, деятельность по ликвидации загрязнений



95,7

Обеспечение электрической энергией, газом и паром; кондиционирование воздуха



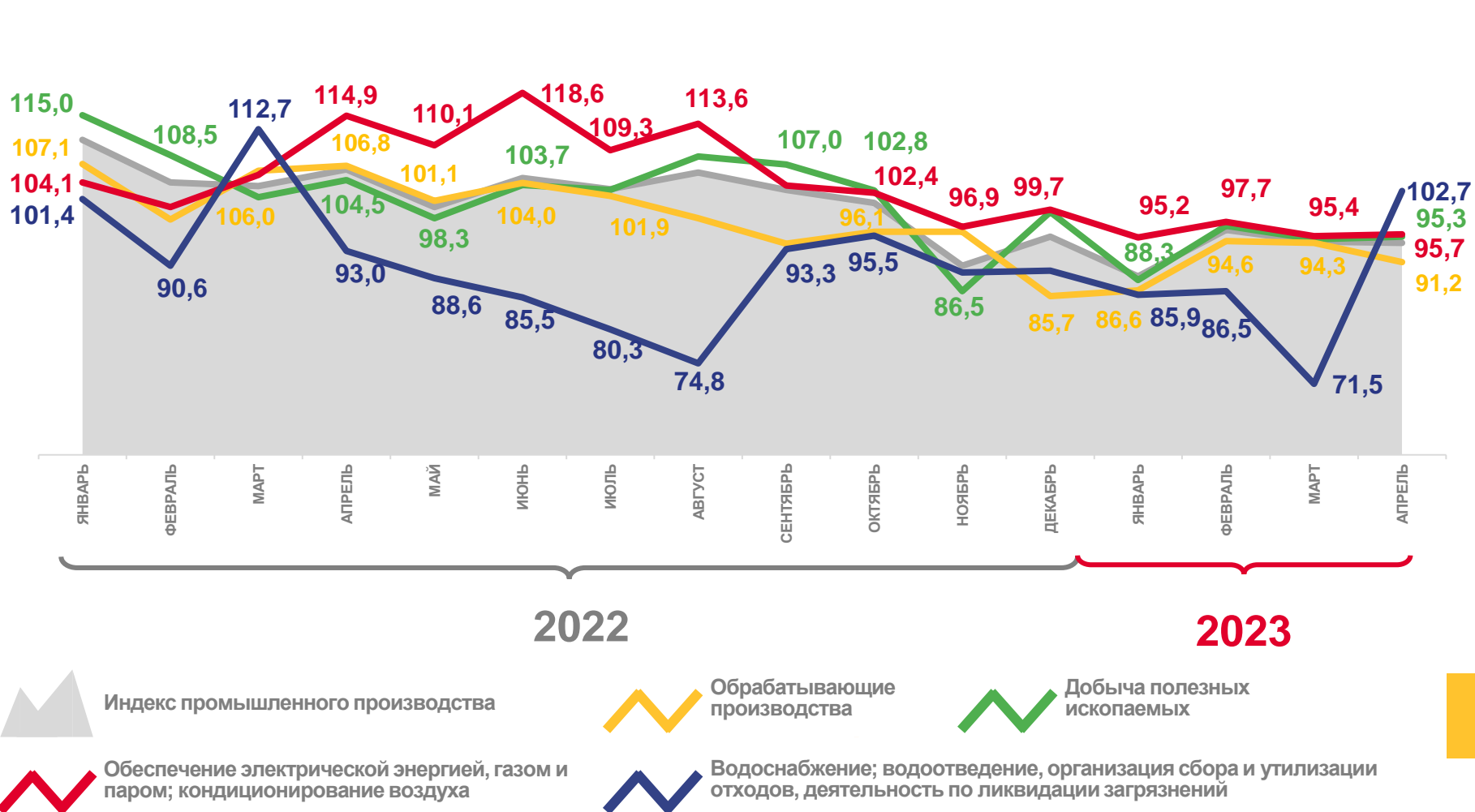
95,3

Добыча полезных ископаемых



91,2

Обрабатывающие производства



2022

2023



Индекс промышленного производства



Обрабатывающие производства



Добыча полезных ископаемых




Обеспечение электрической энергией, газом и паром; кондиционирование воздуха



Водоснабжение; водоотведение, организация сбора и утилизации отходов, деятельность по ликвидации загрязнений





ИНДЕКСЫ ПРОМЫШЛЕННОГО ПРОИЗВОДСТВА

январь-апрель 2023 г., в % к соответствующему периоду предыдущего года



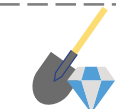
ИПП

93,5



Обеспечение электрической энергией, газом и паром ; кондиционирование воздуха

95,9



Добыча полезных ископаемых

93,9



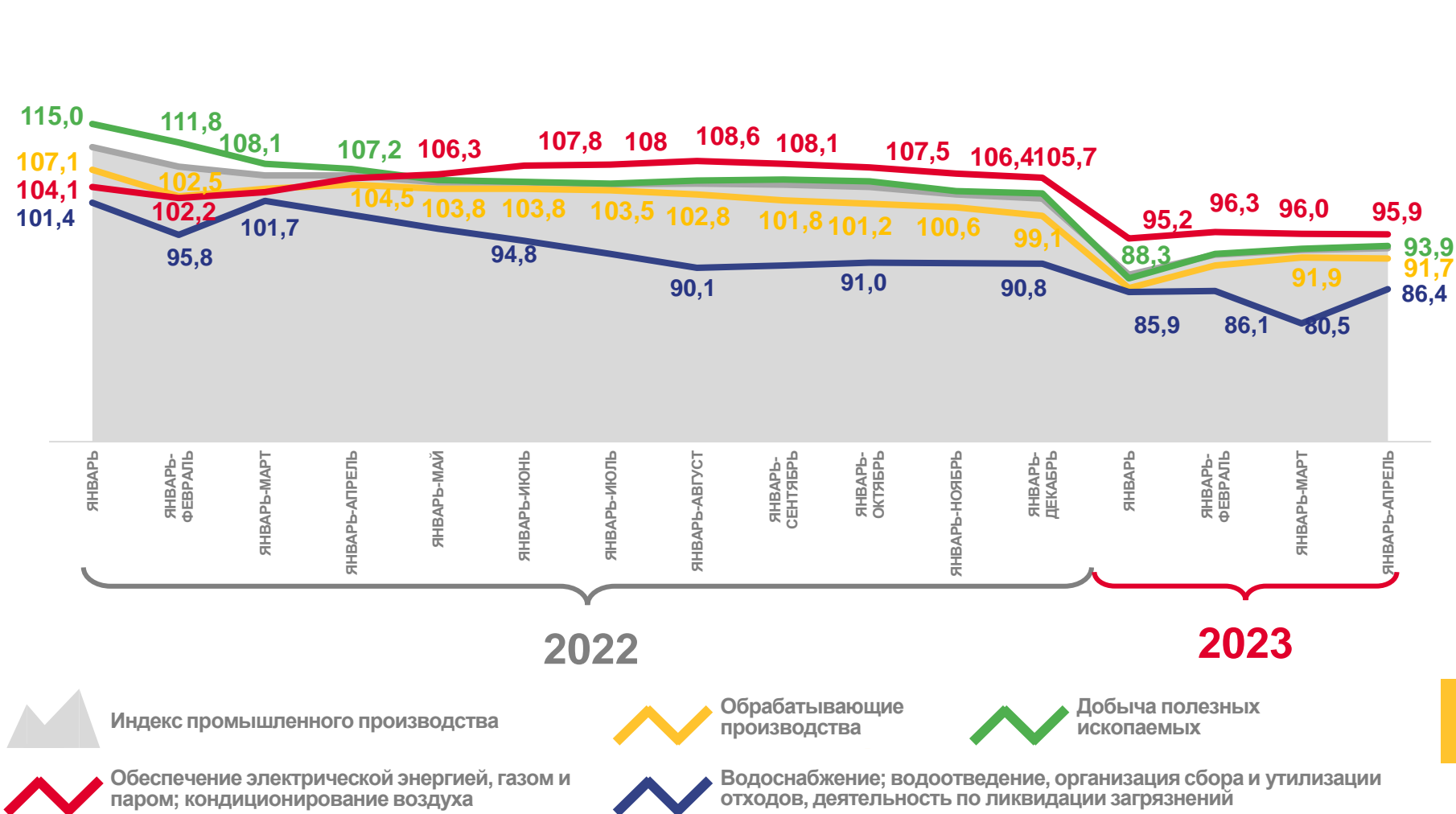
Обрабатывающие производства

91,7



Водоснабжение; водоотведение, организация сбора и утилизации отходов, деятельность по ликвидации загрязнений

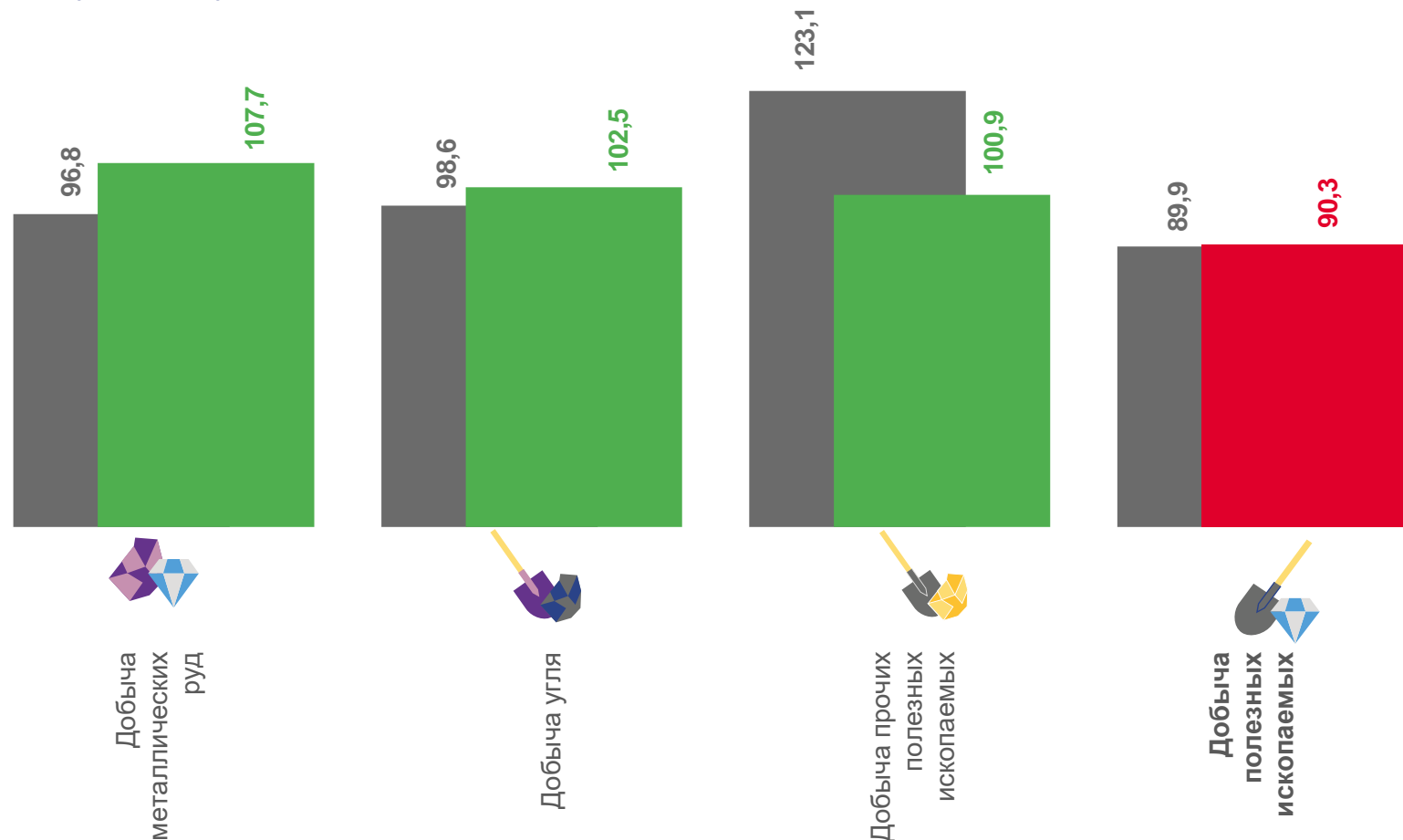
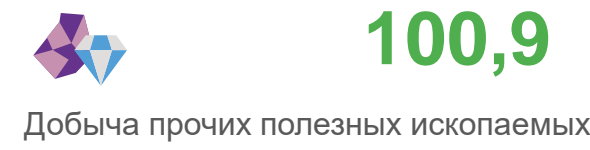

86,4





ИНДЕКСЫ ПРОИЗВОДСТВА ПО ДОБЫЧЕ ПОЛЕЗНЫХ ИСКОПАЕМЫХ

апрель 2023 г., в % к предыдущему месяцу



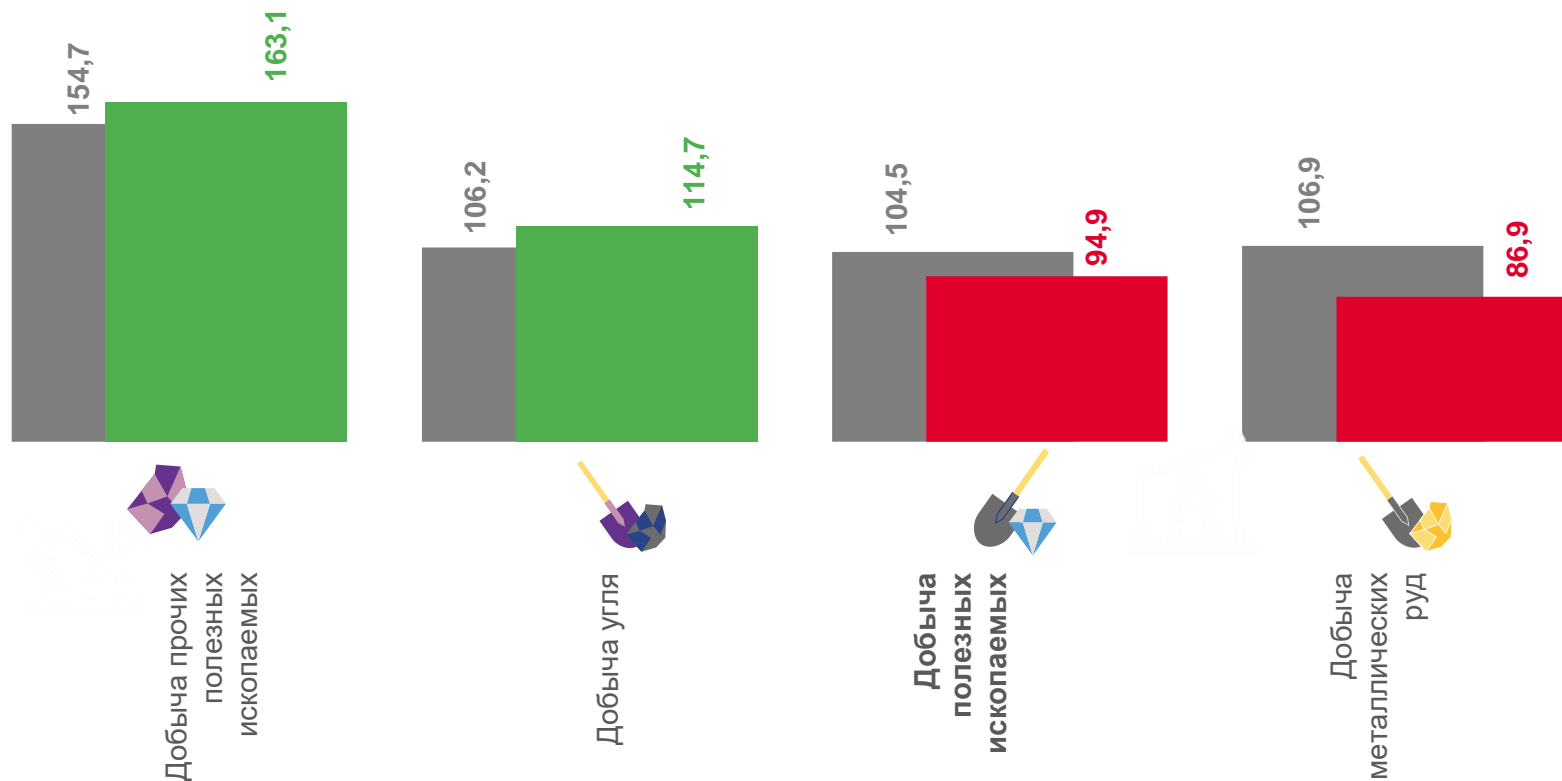



■ Апрель 2022 г. к марту 2022 г.

■ Апрель 2023 г. к марту 2023 г.



ИНДЕКСЫ ПРОИЗВОДСТВА ПО ДОБЫЧЕ ПОЛЕЗНЫХ ИСКОПАЕМЫХ

апрель 2023 г., в % к соответствующему месяцу предыдущего года



■ Апрель 2022 г. к апрелю 2021 г.

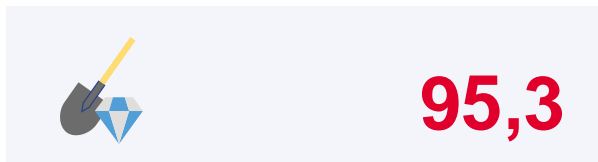
■ Апрель 2023 г. к апрелю 2022 г.






ИНДЕКСЫ ПРОИЗВОДСТВА ПО ДОБЫЧЕ ПОЛЕЗНЫХ ИСКОПАЕМЫХ

январь-апрель 2023 г., в % к соответствующему периоду предыдущего года



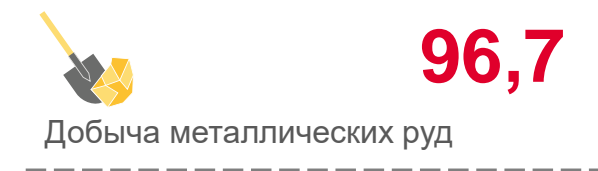
Добыча полезных ископаемых



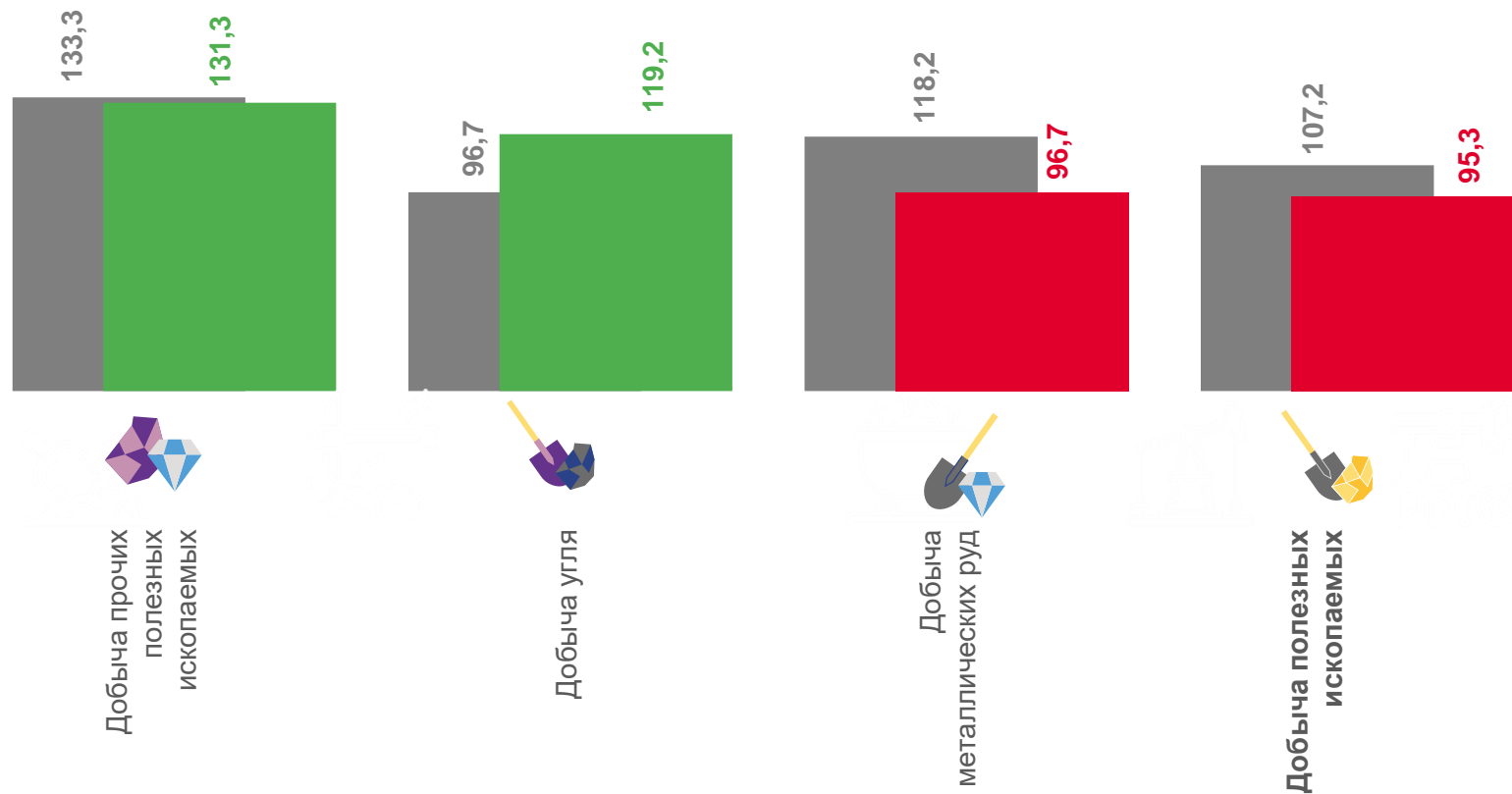
Добыча прочих полезных ископаемых



Добыча угля



Добыча металлических руд



■ Январь-апрель 2022 г. к январю-апрелю 2021 г.

■ Январь-апрель 2023 г. к январю-апрелю 2022 г.





ИНДЕКСЫ ПРОИЗВОДСТВА ПО ОСНОВНЫМ ВИДАМ ОБРАБАТЫВАЮЩИХ ПРОИЗВОДСТВ

апрель 2023 г., в % к предыдущему месяцу



118,8

Деятельность полиграфическая и копирование носителей информации



116,6

Производство прочих готовых изделий



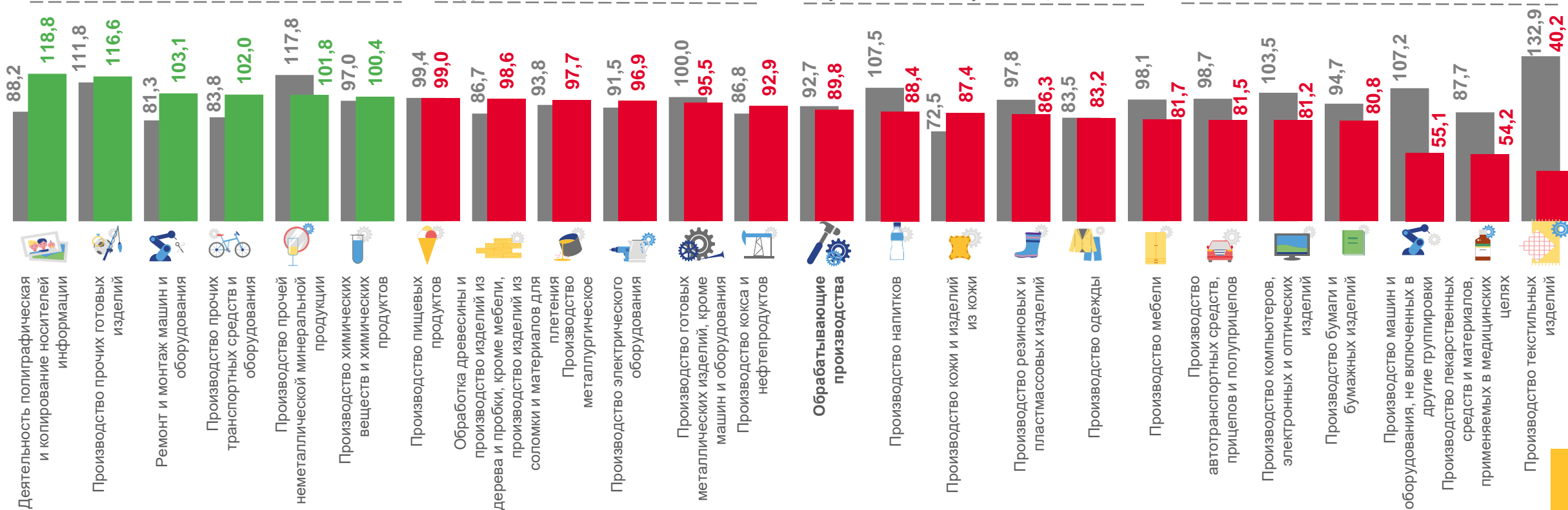
54,2

Производство лекарственных средств и материалов,



40,2

Производство текстильных изделий



■ Апрель 2022 г. к марту 2022 г.

■ Апрель 2023 г. к марту 2023 г.



ИНДЕКСЫ ПРОИЗВОДСТВА ПО ОСНОВНЫМ ВИДАМ ОБРАБАТЫВАЮЩИХ ПРОИЗВОДСТВ

апрель 2023 г., в % к соответствующему месяцу предыдущего года



130,3

Производство компьютеров, электронных и оптических изделий



122,6

Производство машин и оборудования, не включенных в другие группировки



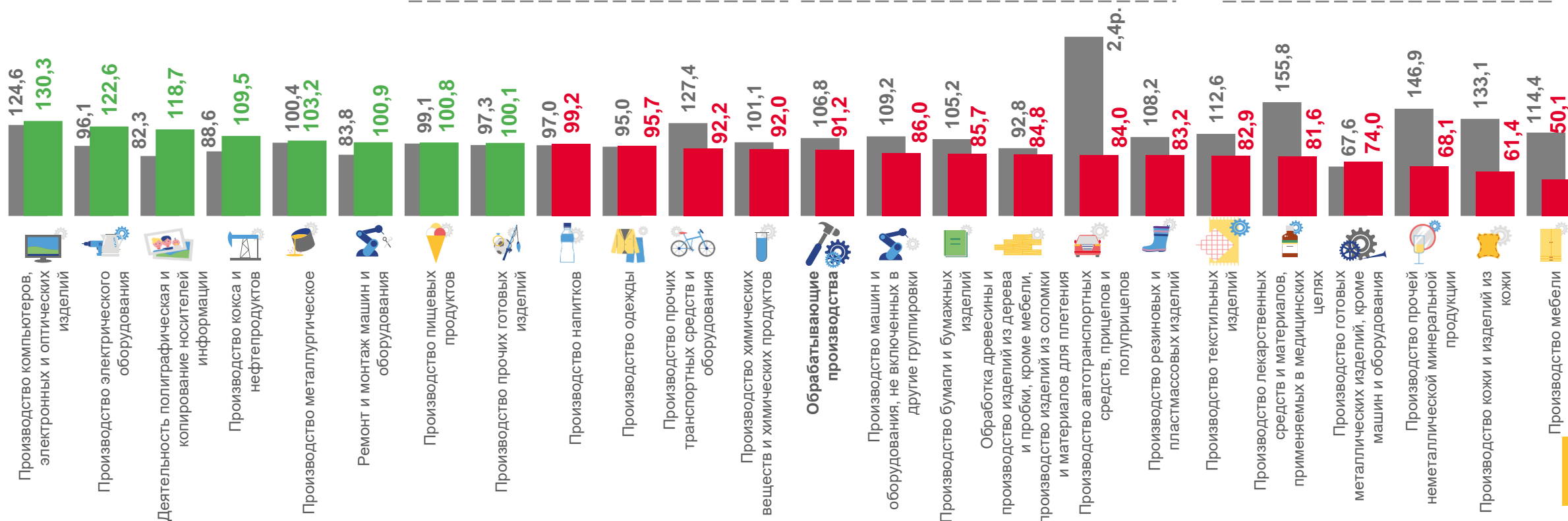
61,4

Производство кожи и изделий из кожи



50,1

Производство мебели



■ Апрель 2022 г. к апрелю 2021 г.

■ Апрель 2023 г. к апрелю 2022 г.



ИНДЕКСЫ ПРОИЗВОДСТВА ПО ОСНОВНЫМ ВИДАМ ОБРАБАТЫВАЮЩИХ ПРОИЗВОДСТВ

январь-апрель 2023 г., в % к соответствующему периоду предыдущего года



169,3

Производство текстильных изделий



164,3

Производство компьютеров, электронных и оптических изделий



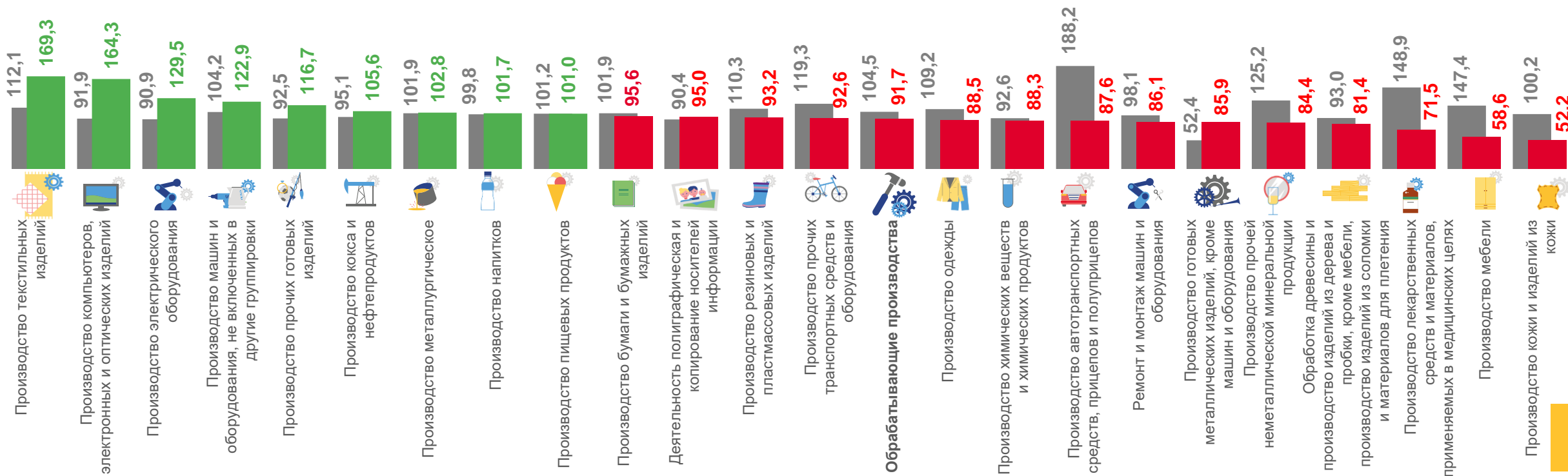
58,6

Производство мебели



52,2

Производство кожи и изделий из кожи



■ Январь-апрель 2022 г. к январю-апрелю 2021 г.

■ Январь-апрель 2023 г. к январю-апрелю 2022 г.

ИНДЕКСЫ ПРОИЗВОДСТВА ПО ОБЕСПЕЧЕНИЮ ЭЛЕКТРИЧЕСКОЙ ЭНЕРГИЕЙ, ГАЗОМ И ПАРОМ; КОНДИЦИОНИРОВАНИЮ ВОЗДУХА



январь-апрель 2023 г., в % к соответствующему периоду предыдущего года



95,9

Обеспечение электрической энергией, газом и паром; кондиционирование воздуха



101,3

Производство, передача и распределение пара и горячей воды; кондиционирование воздуха



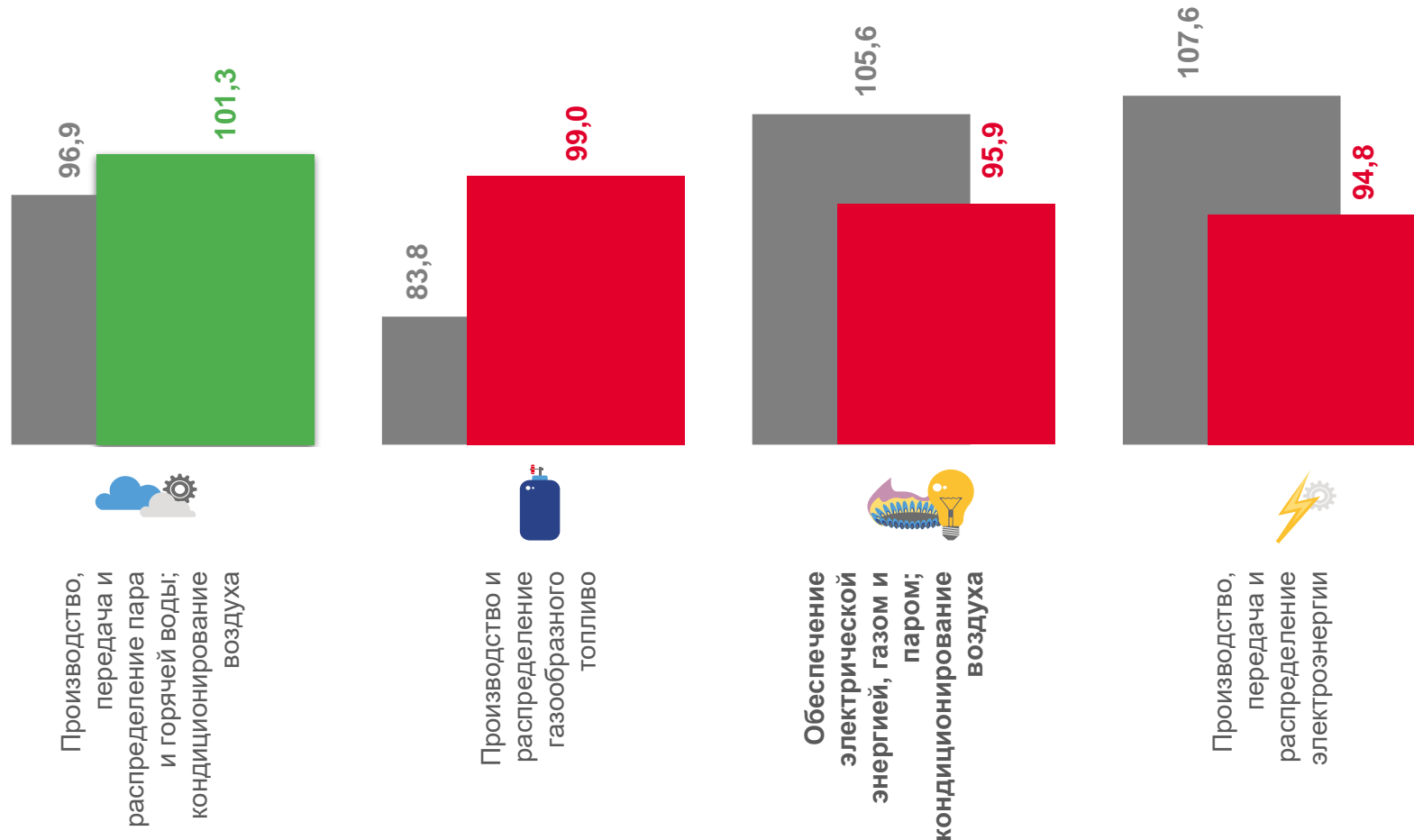
99,0

Производство и распределение газообразного топлива



94,8

Производство, передача и распределение электроэнергии



■ Январь-апрель 2022 г. к январю-апрелю 2021 г.

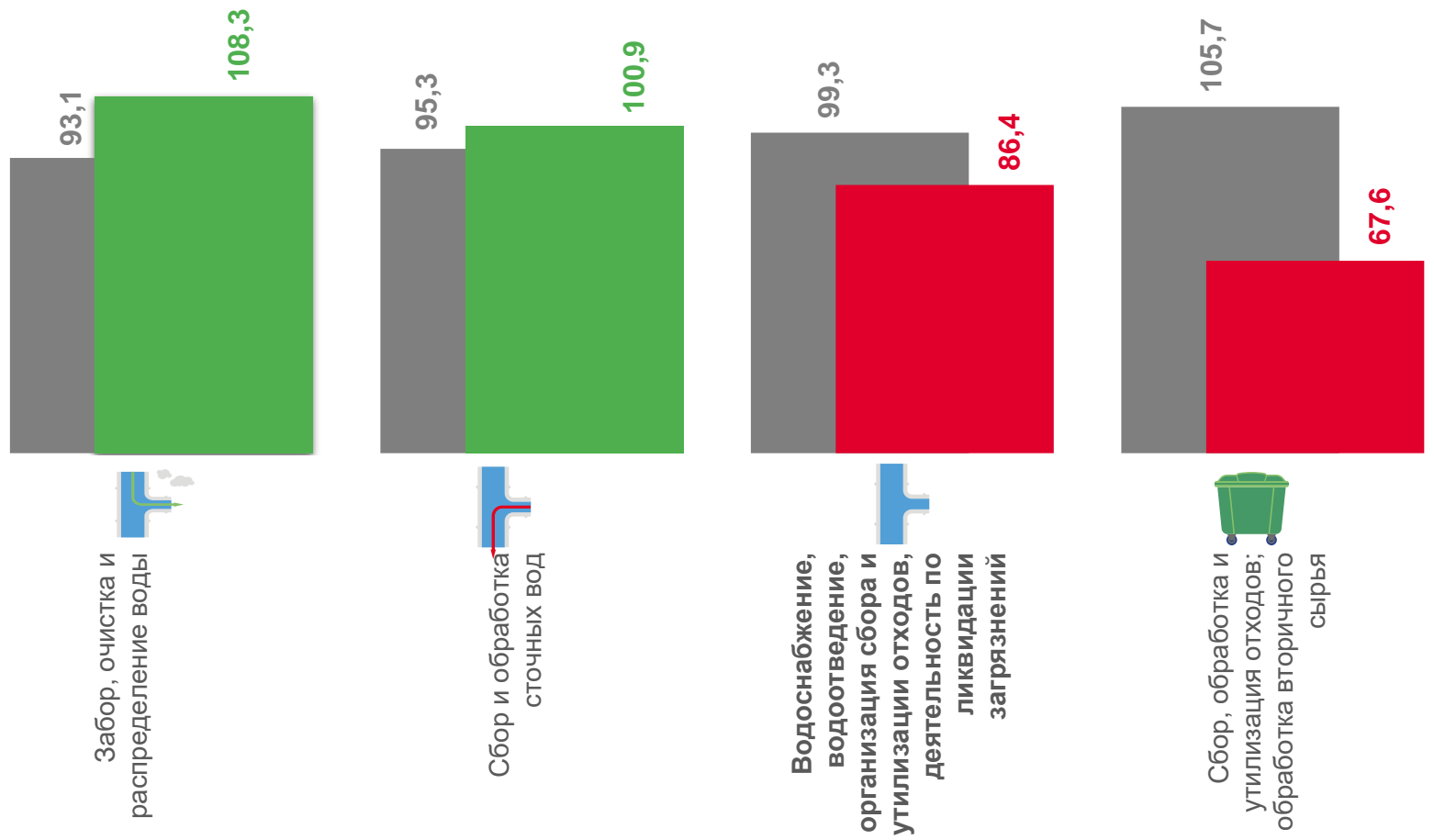
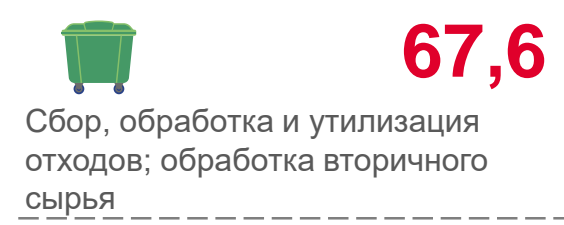
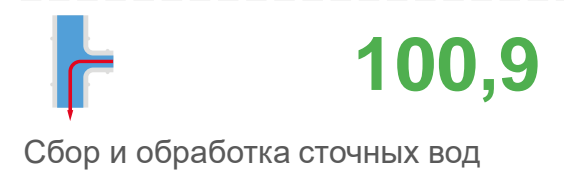
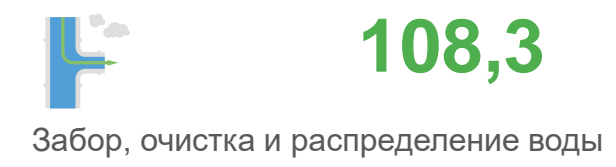
■ Январь-апрель 2023 г. к январю-апрелю 2022 г.





ИНДЕКСЫ ПРОИЗВОДСТВА ПО ВОДОСНАБЖЕНИЮ, ВОДООТВЕДЕНИЮ, ОРГАНИЗАЦИИ СБОРА И УТИЛИЗАЦИИ ОТХОДОВ, ДЕЯТЕЛЬНОСТИ ПО ЛИКВИДАЦИИ ЗАГРЯЗНЕНИЙ

январь-апрель 2023 г., в % к соответствующему периоду предыдущего года



■ Январь-апрель 2022 г. к январю-апрелю 2021 г.

■ Январь-апрель 2023 г. к январю-апрелю 2022 г.

